

Průmyslová mozaika

- paralelně skládané proužky
- celomasivní dřevěná podlaha
- povrch - bez povrchové úpravy
- rozměr 8-23 x 4-20 x 160-500 mm
- tloušťka nášlapné vrstvy 8-23 mm
- montáž celoplošným lepením
- na podlahové topení vhodné pouze u tloušťky do 15 mm




dub


Palisander



WENGE



ipe



MERBAU

PARALELNÍ PROUŽKY


TENTO NEOTŘELÝ DESIGN, KTERÝ DNES ZAŽÍVÁ VELKÝ NÁVRAT, BYL ZNOVU OBJEVEN V HISTORII PRŮMYSLVÝCH PODLAH.

ODTUD PRAMENÍ NÁZEV "PRŮMYSLVÉ MOZAIKY", KTERÉ JSOU DNES VELMI OBLÍBENÉ ZEJMÉNA MEZI ARCHITEKTY. JEJICH OBLIBA SPOČÍVÁ NEJEN V MODERNÍM VZHLEDU A VELKÉ VARIABILITĚ, ALE HLAVNĚ DÍKY CELOMASIVNÍ KONSTRUKCI V DLOUHÉ ŽIVOTNOSTI, S MOŽNOSTÍ ČASTÝCH RENOVACÍ, PRAMENÍCÍ PRÁVĚ Z POUŽÍVÁNÍ V PRŮMYSLU. PROTO JSOU VELMI ČASTO NAVRHOVÁNY DO KOMERČNÍCH, ALE I OBYTNÝCH PROSTOR.

V NAŠÍ NABÍDCE NAJDETE CELOU ŘADU ROZMĚRŮ A FORMÁTŮ ZEJMÉNA V EXOTICKÝCH, ALE TAKÉ STANDARDNÍCH EVROPSKÝCH DŘEVINÁCH.



JATOBA



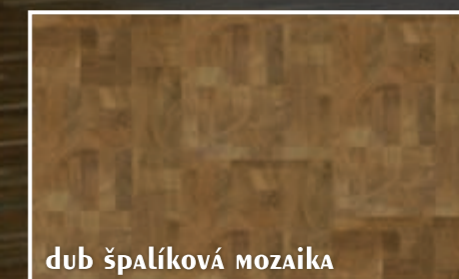
OŘECH ASIJSKÝ



HEVEA



DUB



DUB ŠPALÍKOVÁ MOZAIKA



TEAK